

## ***EL TEST DEL ÁRBOL***

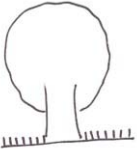


### ***Ejercicio Práctico #3*** ***(Entregas #9 a #12)***

El Ejercicio Práctico #3 está completamente basado en el material que has recibido desde la lección 9 a la 12 inclusive.

Recuerda que el objetivo de estos Ejercicios Prácticos es la de Auto-evaluación. Auto-evaluarte te permitirá reconocer y afirmar los conocimientos que hayas absorbido del material de este curso.

Como siempre, te auguro lo mejor en cada auto-evaluación, estoy segura que las preguntas y ejercicios te resultarán muy sencillos y no tendrás ningún inconveniente en responderlos.

#### **1- IDENTIFICAR**

	A- Situación de angustia, de desesperanza, de desilusión; estas truncan sus deseos, sus expectativas en la vida
	B- Búsqueda compensatoria de seguridad material. Compensa así el sentimiento de abandono y falta de afecto.
	C- Sujetos imaginativos, soñadores, se escapan a su propio mundo interior.

**Adriana S. Masuello**  
**Grafoanalizando®**


[www.grafoanalizando.com](http://www.grafoanalizando.com)

E-Mail: [grafoanalizando@grafoanalizando.com](mailto:grafoanalizando@grafoanalizando.com)

P.O. BOX 55675

Phoenix, AZ 85078 - 5675

USA

	D- Sujeto con inquietudes profesionales. Ansiedad por superarse.
---	--

## 2- COMPLETAR LA ORACIÓN

- A. Debajo del pasto se encuentran aquellas ....., ....., ..... que han marcado y seguirán marcando el accionar, la conducta del sujeto.
- B. Identificaremos un “Árbol Muerto” porque así lo ..... el sujeto.
- C. Los ..... son trazos que superan el campo de la hoja.
- D. El ..... es la ubicación del diseño en la hoja.

## 3- IDENTIFICAR

En el dibujo a continuación, determinar:

- A- Tipo de Emplazamiento**
- B- Si existe Desborde.**

**Adriana S. Masuello**  
**Grafoanalizando®**  
[www.grafoanalizando.com](http://www.grafoanalizando.com)  
E-Mail: [grafoanalizando@grafoanalizando.com](mailto:grafoanalizando@grafoanalizando.com)  
P.O. BOX 55675  
Phoenix, AZ 85078 - 5675  
USA



**Adriana S. Masuello**  
**Grafoanalizando®**

[www.grafoanalizando.com](http://www.grafoanalizando.com)

E-Mail: [grafoanalizando@grafoanalizando.com](mailto:grafoanalizando@grafoanalizando.com)

P.O. BOX 55675

Phoenix, AZ 85078 - 5675

USA

#### 4- VERDADERO – FALSO

<b>A-</b> El emplazamiento tiene que ver con los cambios de humor o de ánimo del sujeto.	<b>V</b>	<b>F</b>
<b>B-</b> Un Árbol en forma de “cerradura” nos habla de sujetos cerrados, negativos, que se oponen constantemente.	<b>V</b>	<b>F</b>
<b>C-</b> Los desbordes tienen estricta relación con el exceso de consumo de alcohol en el sujeto que diseña.	<b>V</b>	<b>F</b>
<b>D-</b> Un Árbol en posición baja nos indicará que existe en el sujeto una importante depresión, sentimiento de abandono, de incapacidad.	<b>V</b>	<b>F</b>

**Adriana S. Masuello**  
**Grafoanalizando®**

[www.grafoanalizando.com](http://www.grafoanalizando.com)

E-Mail: [grafoanalizando@grafoanalizando.com](mailto:grafoanalizando@grafoanalizando.com)

P.O. BOX 55675

Phoenix, AZ 85078 - 5675

USA